

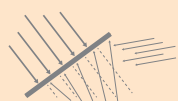
0322.1543 Hochleistungsmodul

M400-HC120-w BF GG U30b

Bifaziales Glas-Glas-Modul / Weiss / 400 Wp /
Mono HiR half-cut / Schwarzer 30 mm U-Rahmen



n-type HiR half-cut Technologie



Mehrerträge durch erhöhten Bifazialitätsfaktor



Hohe Leistungsstabilität und Spitzenwirkungsgrade



Erfüllt besonders hohe ästhetische Anforderungen




Sehr lange Lebensdauer dank Glas-Glas-Technologie



Rückverfolgbarkeit aller Rohmaterialien



Schweizer Entwicklung und Garantie



Bifazialer Mehrertrag

Schwach reflektierende Fläche	<i>z.B. Gras, Ziegel</i>	5 - 15 %
Gut reflektierende Fläche	<i>z.B. Sand, helles Kies/Farbe</i>	15 - 25 %
Sehr gut reflektierende Fläche	<i>z.B. Eis, Schnee</i>	25 - 35 %

megaso

innovation in power



Elektrische Daten STC

Nennleistung (Pmpp)	400 Wp	Mit bifazialen Mehrertrag ¹	
Nennspannung (Umpp)	35.3 V	5 %	420 Wp
Nennstrom (Impp)	11.33 A	10 %	440 Wp
Leerlaufspannung (Uoc)	42.2 V	15 %	460 Wp
Kurzschlussstrom (Isc)	12.00 A	20 %	480 Wp
Zellwirkungsgrad	24.8 %	30 %	520 Wp
Bifazialitätsfaktor	≥ 90 %	¹ Abhängig von Montagehöhe und Albedo des Untergrundes	
Modulwirkungsgrad	21.6 %		
Leistungssortierung	-0/+5 %		

STC (Standard Test Conditions): Einstrahlung 1000 W/m², Zelltemperatur 25 °C, AM 1.5
 Messtoleranzen ± 3 % (Pmpp); ± 10 % (Umpp, Impp, %, Uoc, Isc)

Elektrische Daten bei Teillast

800 W/m²

Nennleistung (Pmpp)	298 Wp
Nennspannung (Umpp)	32.9 V
Nennstrom (Impp)	9.06 A
Leerlaufspannung (Uoc)	40.2 V
Kurzschlussstrom (Isc)	9.58 A

Messtoleranzen ± 5 % (Pmpp); ± 10 % (Umpp, Impp)

Thermische Eigenschaften

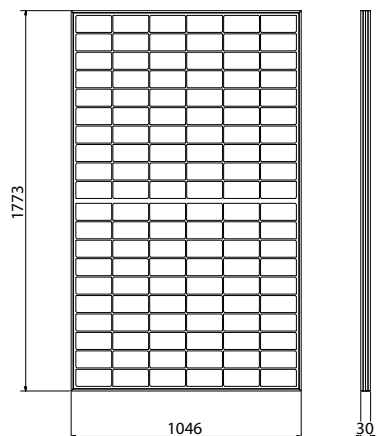
Nennbetriebstemperatur der Zelle (NOCT)	42 ± 2 °C
Temperaturkoeffizient für Uoc	-0.260 %/°C
Temperaturkoeffizient für Isc	+0.046 %/°C
Temperaturkoeffizient für Pmpp	-0.320 %/°C

Betriebsbedingungen

Temperaturbereich	-40 ... +85 °C
Max. Systemspannung	1500 V
Max. Stringsicherung	25 A
Max. Schneelast *	Bis zu 6'000 N/m ²
Max. Hagelschlag	Ø 30 mm bei 23 m/s Hagelschutzklasse 3
Anwendungsklasse (nach IEC/EN 61730)	A
Brandschutz	Oberste Deckschicht sowie Rückseite besteht aus hitzebeständigem Glas. Bauelement gilt als nicht brennbares Material im Sinne der kantonalen Feuerversicherungen.
Schutzklasse	II
Normen	IEC/EN 61215, 61730
Salznebeltest	IEC/EN 61701 I+II
Ammoniak-Korrosionsprüfung	IEC/EN 62716

* Max. mögliche Einwirkungskräfte auf das Modul. Die Maximalwerte im montierten Zustand hängen von der Unterkonstruktion sowie der Einbausituation ab. Bei Anforderungen höher als IEC/EN 61215 muss die Montagekonstruktion projektspezifisch ausgelegt werden.

Technische Zeichnung



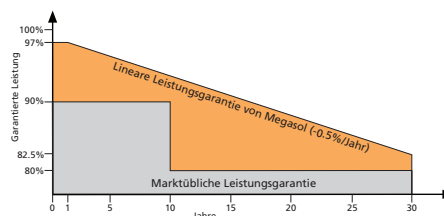
Hinweis: Den Anweisungen in der Installationsanleitung ist unbedingt Folge zu leisten. Weitere Informationen zur freigegebenen Nutzung der Produkte sind der Installationsanleitung zu entnehmen oder können beim Technischen Service erfragt werden.

Allgemeine Daten

Laminataufbau	Glas-Glas
Zelltechnologie	Megasol Mono HiR Bifacial
Zellformat	M6 Half-cut 166x83 mm
Anzahl Zellen (Matrix)	120 (6x 20)
Zellzwischenräume	Weiss
Rahmen	U-Rahmen 30 mm Aluminium, schwarz eloxiert
Vorderseite	2.0 mm TVG Hochtransparent, nanovergütete/antireflektive Oberfläche
Verkapselungsmaterial	Spezial-EVA (UV+ / IR+) mit niedrigstem Yellowness-Index
Rückseite	2.0 mm TVG
Anschlussdose	Split Box, IP 67
Kabelquerschnitt	4 mm ²
Steckertyp	Original Stäubli MC4-Evo 2
Abmessungen (LxBxH) ± 3.0 mm	1773x 1046x 30 mm
Rastermass (LxB)	Abhängig von der Montagesituation
Gewicht	23.5 kg

Qualität und Garantie

Qualitätsmerkmale	PID-frei (keine spannungsbedingte Leistungsdegradation) Ausgewiesene gute Diffuslicht-Leistung Lückenlose Rückverfolgbarkeit aller Rohmaterialien HiR Zelltechnologie mit erhöhtem Bifazialitätsfaktor: Mehrerträge bei Montage auf Flachdach, Geländer, Carport etc. (abhängig von Montagehöhe und Albedo des Untergrundes)
Produktgarantie	15 Jahre
Lineare Leistungsgarantie	30 Jahre



Relativer Wirkungsgrad in Bezug zur Minimalleistung (%). Mind. 97% der Minimalleistung innerhalb des ersten Jahres. Danach max. 0.5% Degradation pro Jahr. Mind. 92.5% der Minimalleistung nach 10 Jahren. Mind. 87.5% der Minimalleistung nach 20 Jahren. Mind. 82.5% der Minimalleistung nach 30 Jahren. Alle Daten innerhalb der Messtoleranzen. Garantien gemäss den Megasol-Garantiebedingungen jeweils neuester Fassung, welche unter www.megasol.ch/garantie zur Verfügung stehen.



E-Mail: info@megasol.ch
 Hotline: +41 62 919 90 90
www.megasol.ch



Megasol-Partner

Irrtümer und technische Änderungen vorbehalten. Dieses Datenblatt entspricht der DIN EN 50380. © Megasol Energie AG | Version: 10/2021